


Produktdatablad

Gipsskruv combi för trä- och stålregel max

1 mm

V/S/B
VÄSTSVENSK BYGGSKRUV AB



Funktion: Vass spets med dubbelledande trä- och stålgängor (Hi-low) som griper omedelbart, penetrerar mycket snabbt i trä- och stålregeln och sjunker in i gipsskivan utan att skada pappskiktet.

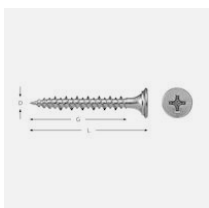
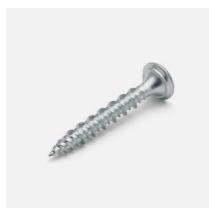
Spårtyp/bits: Philips 2.

Material: Sätthärdat stål.

Ytbehandling: Elförzinkad 5 my, för inomhusbruk.

Monteringsanvisning: Skruvdragare med djupanslag, varvtal 2.000–5.000 r/m rekommenderas.

Dimensionering: Ca 15 st/m², skruvavstånd 20 cm på skivkant och 30 cm på inre delen.



D	L	G	Art.nr	Antal	Förp.	ML
3.9	30	24	C3030	8000	Bulkpack	
3.9	30	24	C3130	800	Förpackning	8
3.9	30	24	C3930	250	Förpackning	16
3.9	41	35	C3041	5000	Bulkpack	
3.9	41	35	C31419	600	Förpackning	8
3.9	41	35	C3941	200	Förpackning	16
3.9	51	44	C3051	3500	Bulkpack	
3.9	51	44	C31519	400	Förpackning	8
3.9	51	44	C3951	200	Förpackning	12

OBS! Skruven har dubbelskalle.



Produkten bedömd i
SundaHus Miljödata



KUNDSERVICE

Tel. 033-23 03 03

E-post: vsb@vsbyggskruv.se

Website: vsbyggskruv.se

ADRESS

Västsvensk Byggskruv AB

Vävlagargatan 7

507 30 Brämhult

Sweden

