

## Byggplåtskruv för träregel

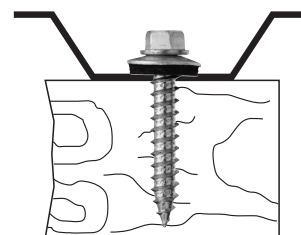

**Funktion:** Trägänga typ A ger solid förankring i trävirke. 6-kants-huvud med fläns för säker idragning. Tätningsbricka för säker tätning.

**Spårtyp/bits:** Hylsa 8 mm.

**Material:** Sätthärdat stål och aluminiumbricka med påvulkaniserat EPDM-gummi.

**Ytbehandling:** Elförzinkad 10 my, för inomhusbruk.

**Monteringsanvisning:** Skruvdragare med varvtal 500–1.000 r/m rekommenderas.



D	L	FÖRPACKNING		
		Art. nr	Antal	ML
6,5	38	489949	150	8
6,5	51	489959	100	8
6,5	75	483969	50	8

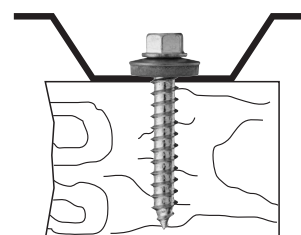

## Byggplåtskruv (A2 rostfri) för träregel

**Funktion:** Trägänga typ A ger solid förankring i trävirke. 6-kants-huvud med fläns för säker idragning. Tätningsbricka för säker tätning. Rekommenderas för användning till förborrad plåt mot trä.

**Spårtyp/bits:** Klämhylsa 8 mm.

**Material:** Rostfritt stål (A2) och rostfri bricka med påvulkaniserat EPDM-gummi.

**Monteringsanvisning:** Skruvdragare med varvtal 500–1.000 r/m rekommenderas.



D	L	FÖRPACKNING		
		Art. nr	Antal	ML
6,5	25	48125	250	8
6,5	38	481269	150	8
6,5	50	481279	100	8